



Siguiendo el ejemplo de su hijo



Barton Lab

bartonlabvu@gmail.com



IES Grant #
R324A160086

El juego es un momento ideal para tener interacciones positivas y significativas con su hijo. Dejar que su hijo dirija el juego permite un buen equilibrio de independencia e interacción.

Observe a continuación algunos consejos sobre cómo dejar que su hijo guíe el juego:

Modifique el medio ambiente ...

Ponga dos (o más) juguetes del mismo tipo (por ejemplo: dos carros, dos animales, etc.)





Mire a su hijo y espere a que juegue con los juguetes.



Tome un turno...

Si su hijo mueve un juguete sin hablar, imítelo y etiquete la acción (por ejemplo: su hijo salta un caballo... ud. salte un caballo y diga "¡salta!")



Si su hijo mueve un juguete y dice lo que está haciendo, imítelo + la palabra (que dijo) y amplíe agregando una acción + una nueva palabra (por ejemplo: su hijo mueve un carro y dice "maneja"... usted mueve su carro y dice "¡carro maneja rápido!")

¡Espere y repita!

Espera que su hijo tome un turno, y después repita el proceso.



Tal vez se sienta más aburrido con la repetición y esperando, pero resista hacer el juego más rápido. ¡Su hijo está aprendiendo mucho!

